

СОДЕРЖАНИЕ

Оборот розничной торговли	3
Оборот общественного питания	9
Объем платных услуг населению	13

1

Оборот розничной торговли

ОБОРОТ РОЗНИЧНОЙ ТОРГОВЛИ

январь – февраль 2024 г.

АЛТАЙКРАЙСТАТ


в текущих ценах



84,2 млрд рублей


Динамика оборота розничной торговли,
млрд рублей

февраль 2024 г.
к февралю 2023 г.
в сопоставимых ценах

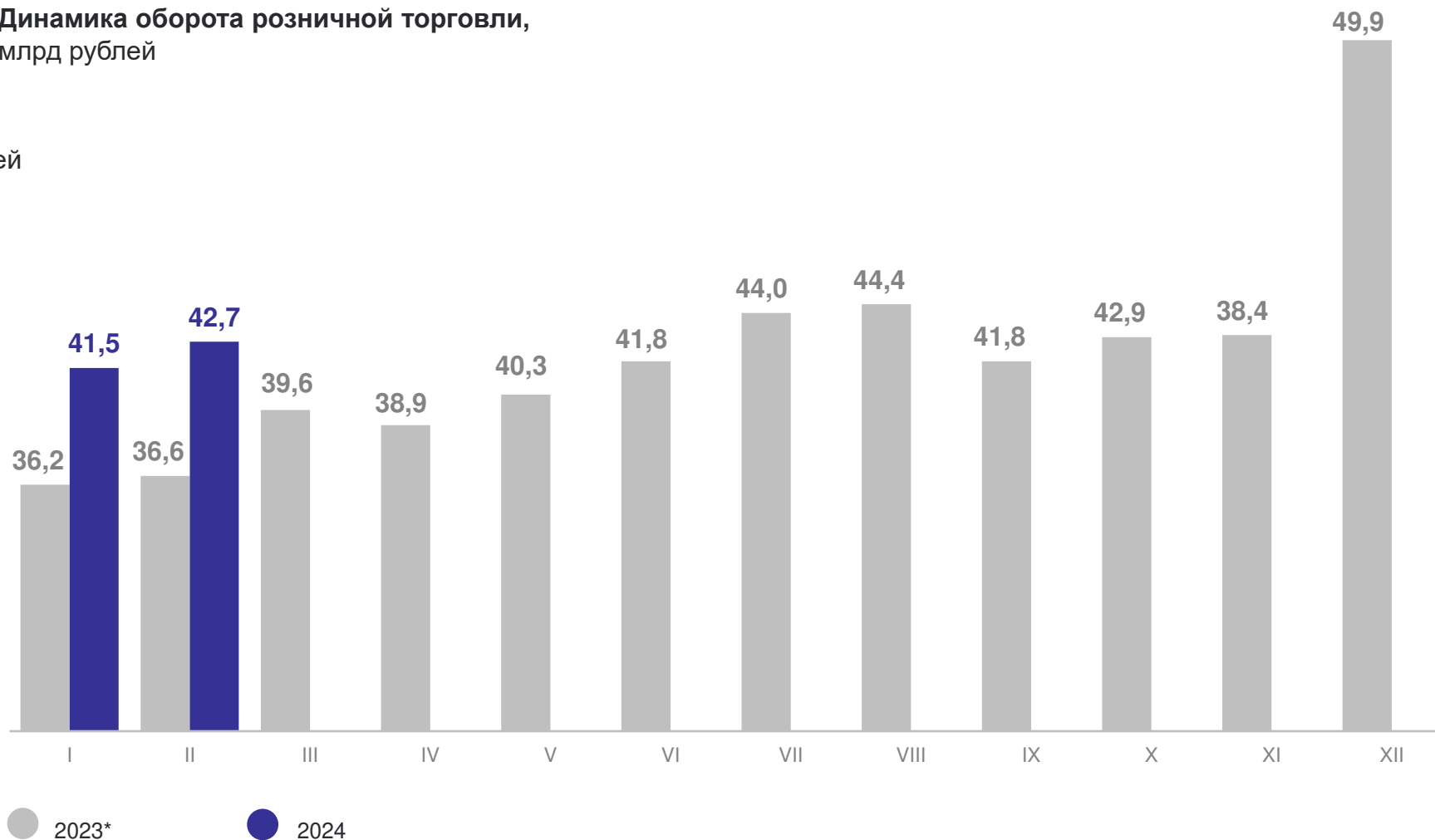


107,2%

январь – февраль 2024 г.
к январю - февралю 2023 г.,
в сопоставимых ценах



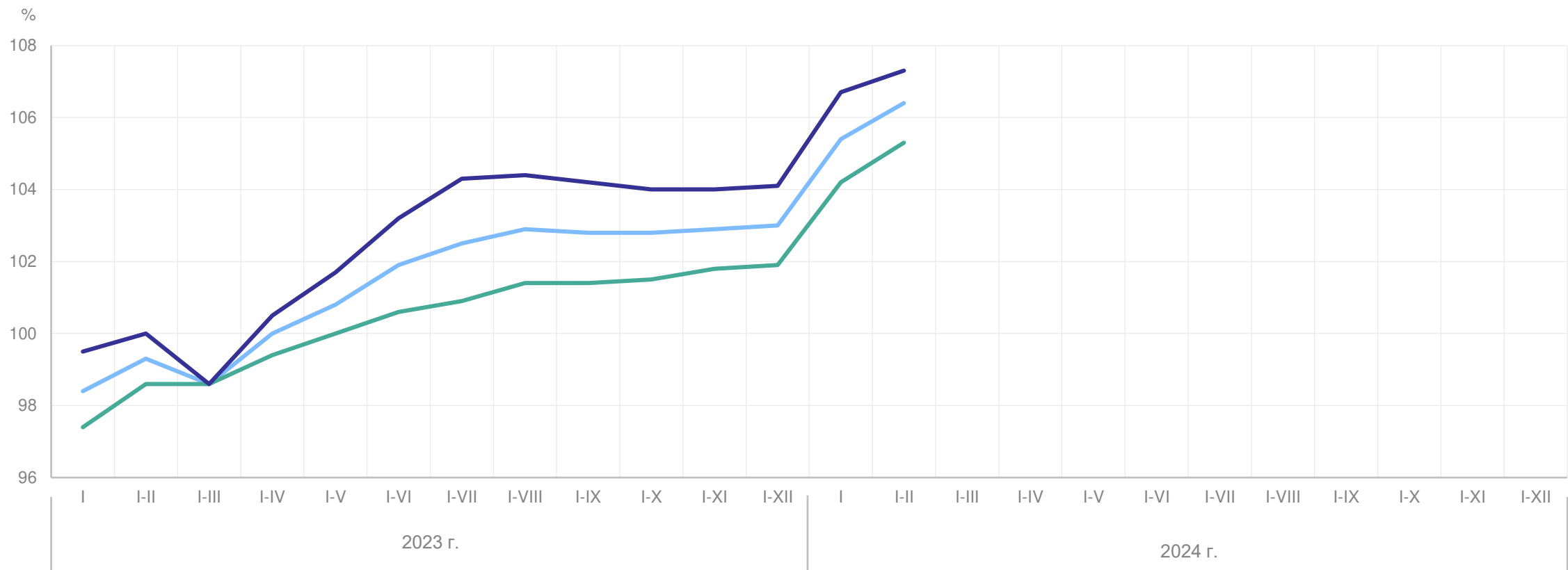
106,4%



* Данные уточнены на основании итогов, полученных по результатам годовых и квартальных статистических обследований хозяйствующих субъектов.

ИНДЕКС ФИЗИЧЕСКОГО ОБЪЕМА ОБОРОТА РОЗНИЧНОЙ ТОРГОВЛИ

в % к соответствующему периоду предыдущего года



Индекс физического объема оборота розничной торговли

Индекс физического объема оборота розничной торговли непродовольственными товарами

Индекс физического объема оборота розничной торговли пищевыми продуктами, включая напитки, и табачные изделия

СТРУКТУРА ОБОРОТА РОЗНИЧНОЙ ТОРГОВЛИ

январь – февраль 2024 г., в % к итогу

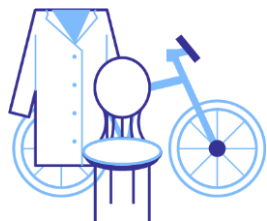
АЛТАЙКРАЙСТАТ

Пищевые продукты, включая напитки,
и табачные изделия



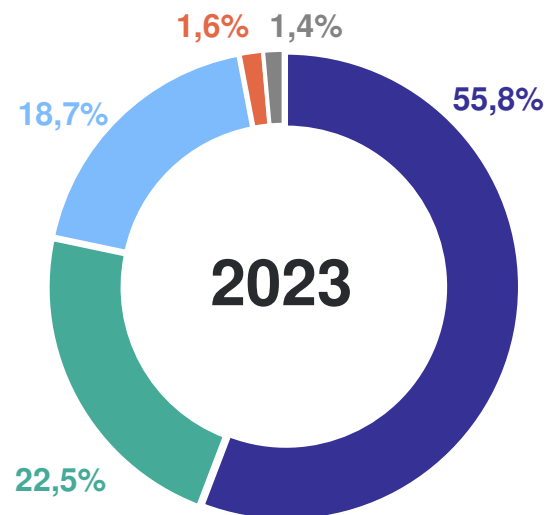
49,3%

Непродовольственные товары

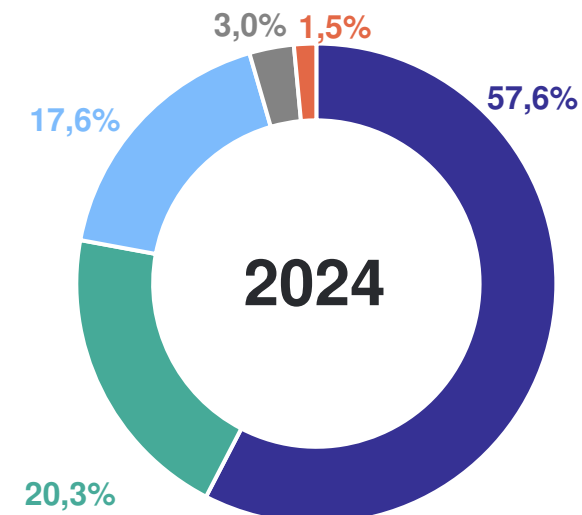


50,7%

Структура формирования оборота розничной торговли
по хозяйствующим субъектам



- Крупные организации (включая организации, не относящиеся к субъектам малого и среднего предпринимательства)
- Субъекты среднего предпринимательства
- Малые предприятия (включая микропредприятия)




- Индивидуальные предприниматели, реализующие товары вне рынка
- Продажа товаров на розничных рынках и ярмарках

ТОВАРНЫЕ ЗАПАСЫ В ОРГАНИЗАЦИЯХ РОЗНИЧНОЙ ТОРГОВЛИ

на конец февраля 2024 года,
в текущих ценах

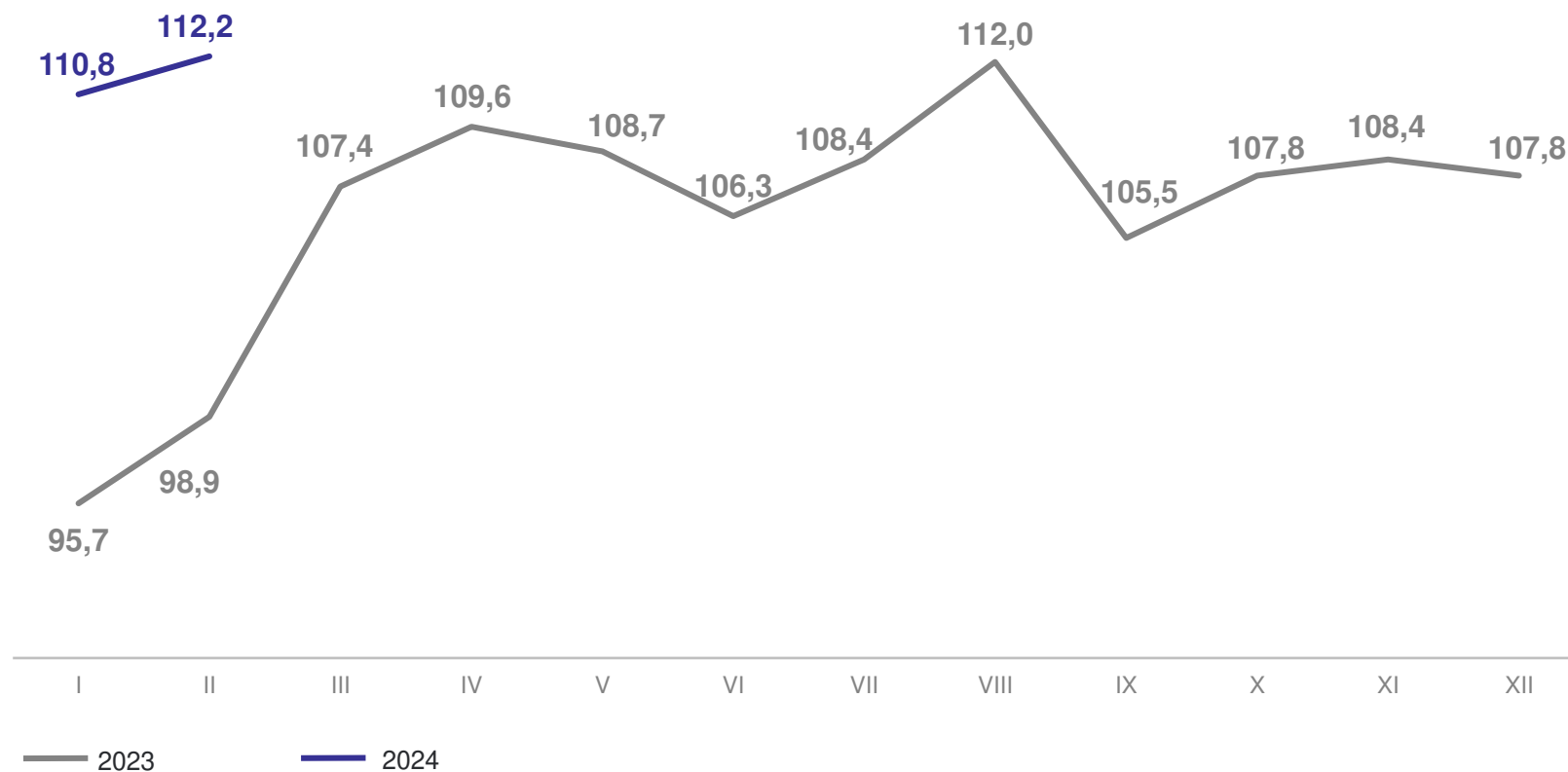


35,2 млрд рублей



41 день торговли

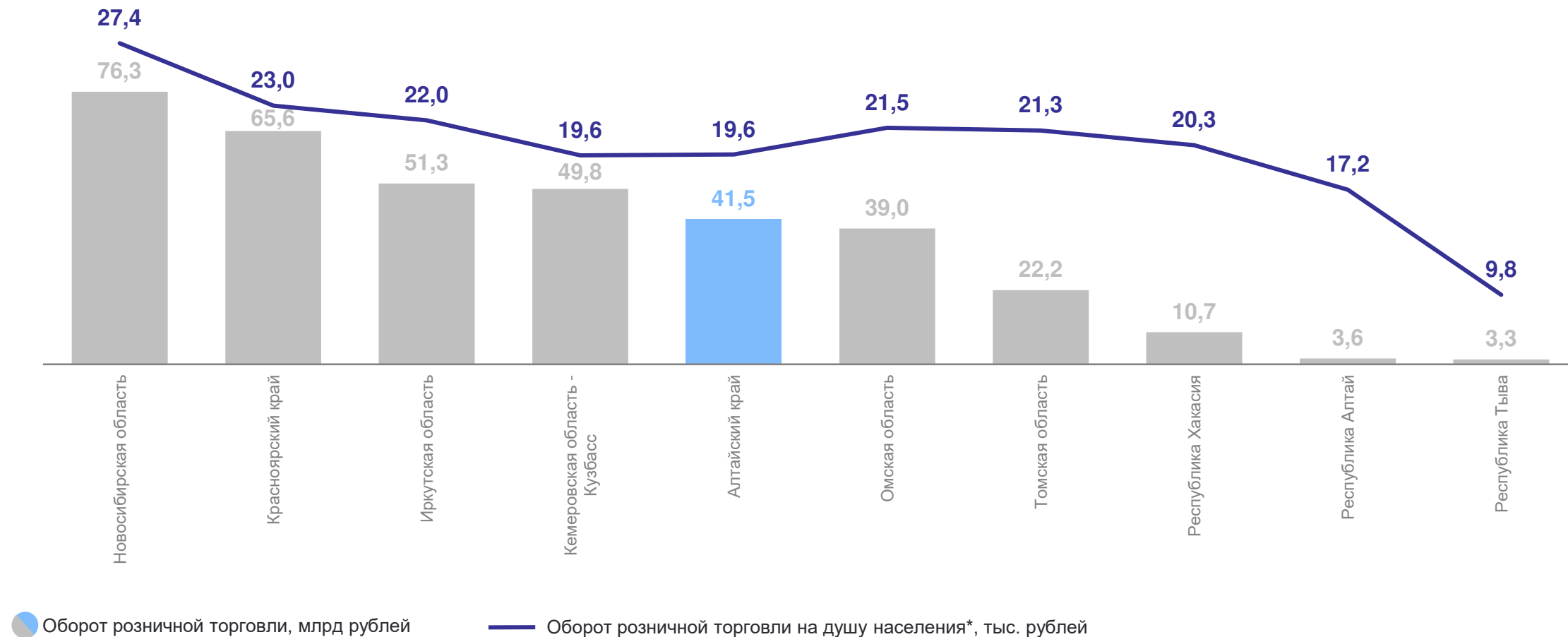
в % к соответствующему месяцу предыдущего года,
в сопоставимых ценах



ОБОРОТ РОЗНИЧНОЙ ТОРГОВЛИ ПО РЕГИОНАМ СИБИРСКОГО ФЕДЕРАЛЬНОГО ОКРУГА

АЛТАЙКРАЙСТАТ

январь 2024 г.



*По предварительной оценке численности населения на 1 января 2024 года.

2

Оборот общественного питания

ОБОРОТ ОБЩЕСТВЕННОГО ПИТАНИЯ

январь – февраль 2024 г., млн рублей

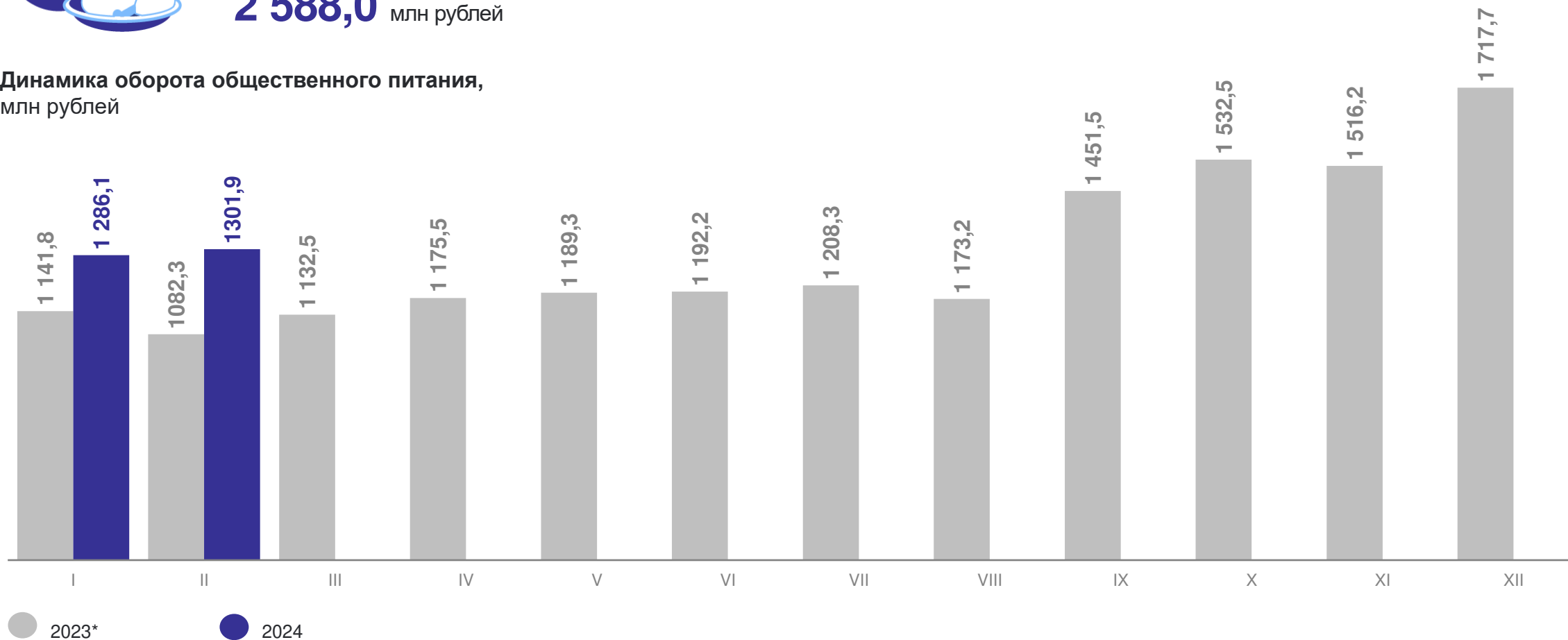
АЛТАЙКРАЙСТАТ



в текущих ценах

2 588,0 млн рублей

Динамика оборота общественного питания,
млн рублей




● 2023*

● 2024

* Данные уточнены на основании итогов, полученных по результатам годовых и квартальных статистических обследований хозяйствующих субъектов.


ИНДЕКС ФИЗИЧЕСКОГО ОБЪЕМА ОБОРОТА ОБЩЕСТВЕННОГО ПИТАНИЯ

в % к соответствующему периоду предыдущего года



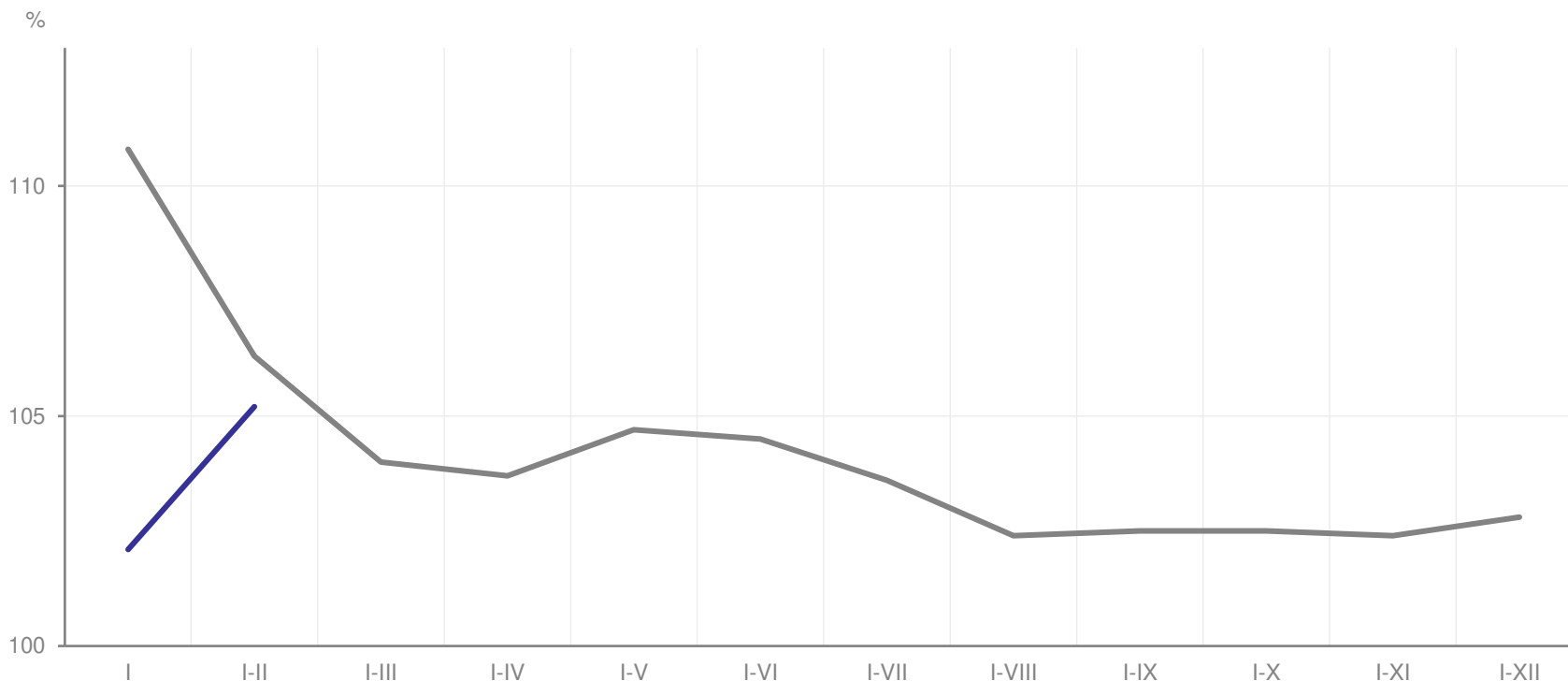
108,4%

февраль 2024 года
к февралю 2023 года,
в сопоставимых ценах



105,2%

январь - февраль 2024 года
к январю - февралю 2023 года
в сопоставимых ценах



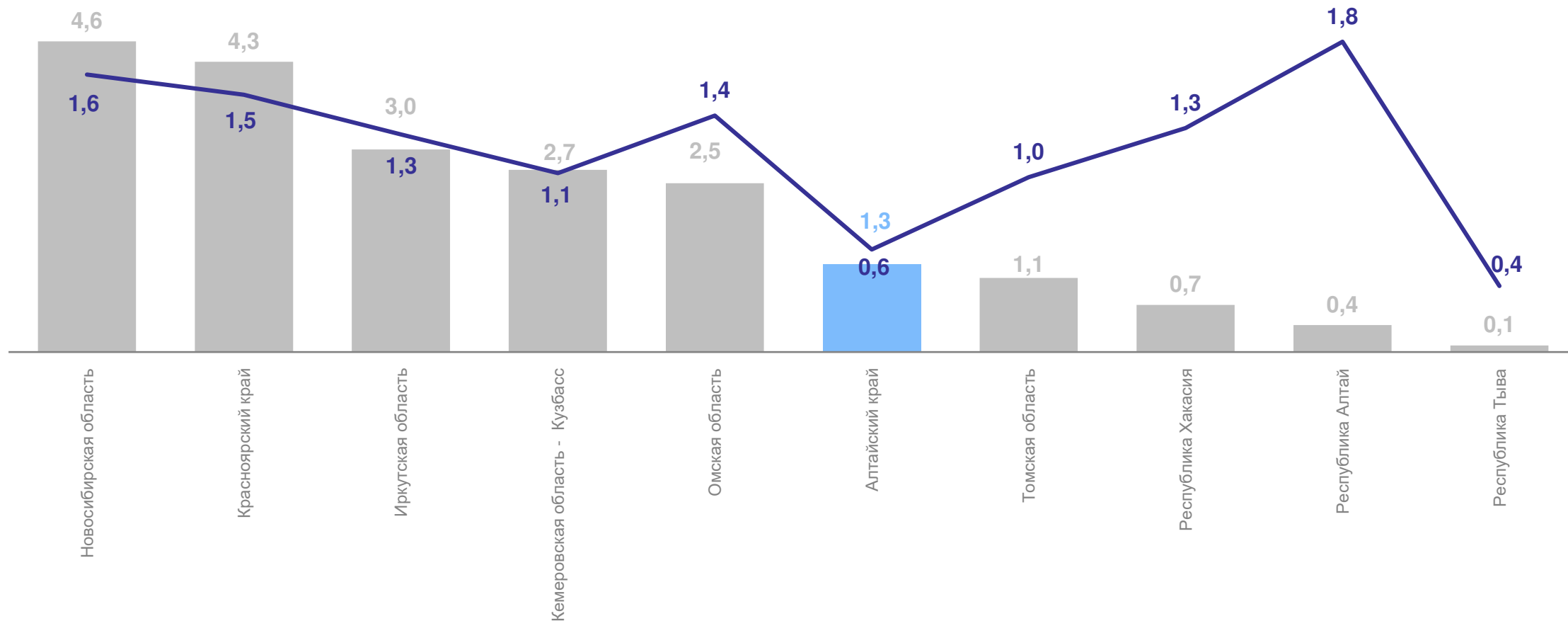
— Индекс физического объема оборота общественного питания отчетного периода к соответствующему периоду предыдущего года, 2023 год

— Индекс физического объема оборота общественного питания отчетного периода к соответствующему периоду предыдущего года, 2024 год

ОБОРОТ ОБЩЕСТВЕННОГО ПИТАНИЯ ПО РЕГИОНАМ СИБИРСКОГО ФЕДЕРАЛЬНОГО ОКРУГА

АЛТАЙКРАЙСТАТ

январь 2024 г.



● Оборот общественного питания, млрд рублей

— Оборот общественного питания на душу населения*, тыс. рублей

*По предварительной оценке численности населения на 1 января 2024 года.

3

Объем платных услуг населению

ОБЪЕМ ПЛАТНЫХ УСЛУГ НАСЕЛЕНИЮ

январь – февраль 2024 г., млрд рублей


АЛТАЙКРАЙСТАТ

в текущих ценах




26,7

февраль 2024 г.
к февралю 2023 г.
в сопоставимых ценах



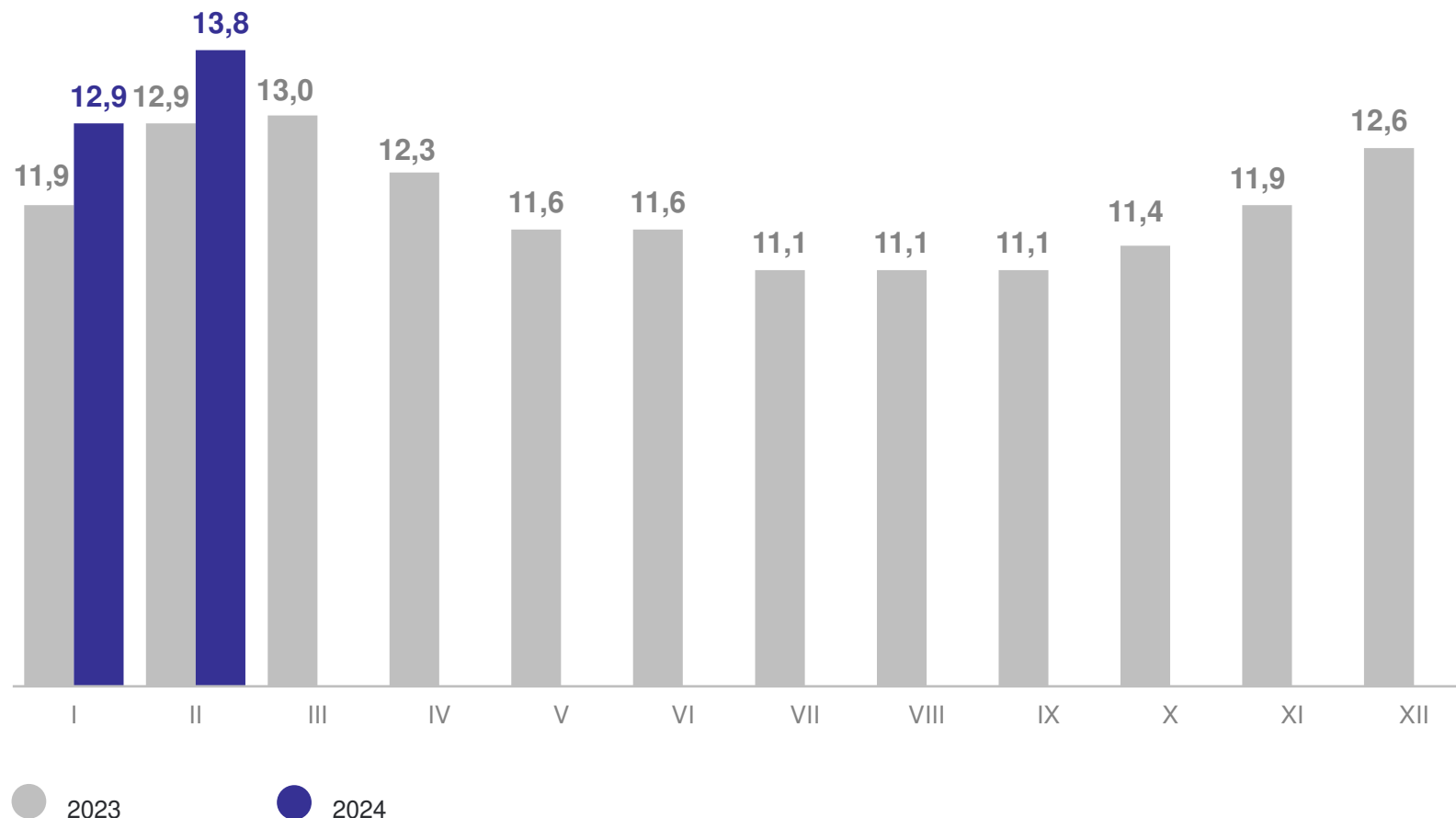
100,3%

январь – февраль 2024 г.
к январю – февралю 2023 г.,
в сопоставимых ценах



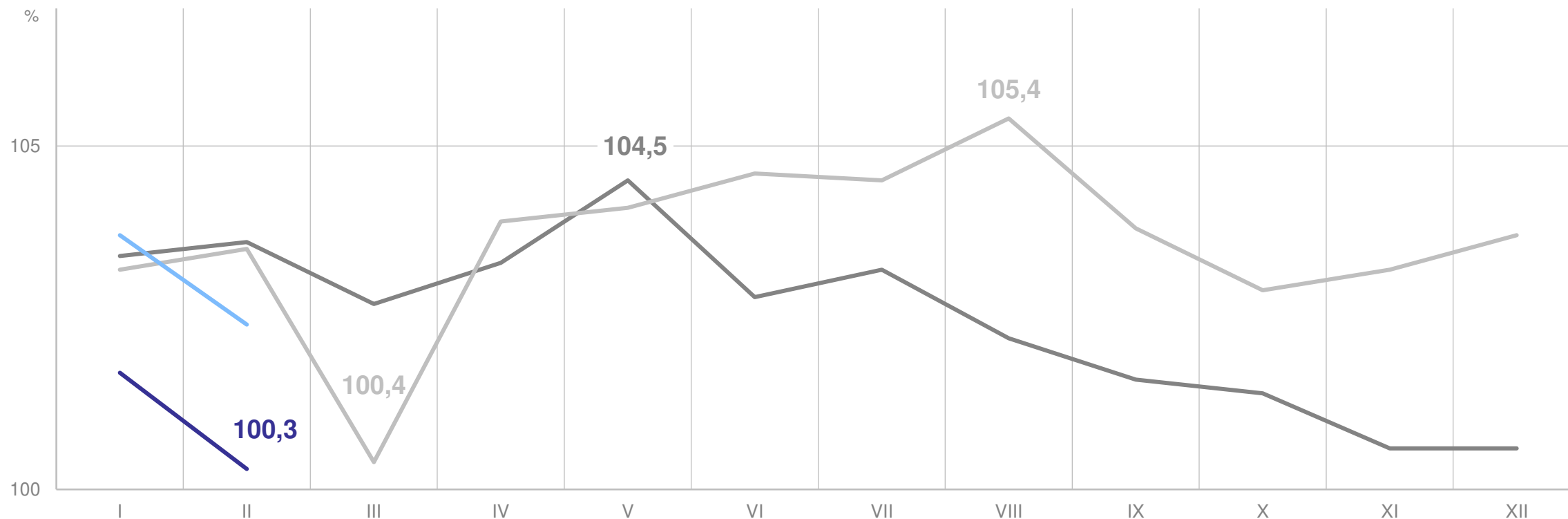
101,0%

Динамика объема платных услуг населению,
млрд рублей



ИНДЕКС ФИЗИЧЕСКОГО ОБЪЕМА ПЛАТНЫХ И БЫТОВЫХ УСЛУГ

в % к соответствующему месяцу прошлого года



— Индекс физического объема платных услуг населению, 2023 год*
— Индекс физического объема бытовых услуг населению, 2023 год*

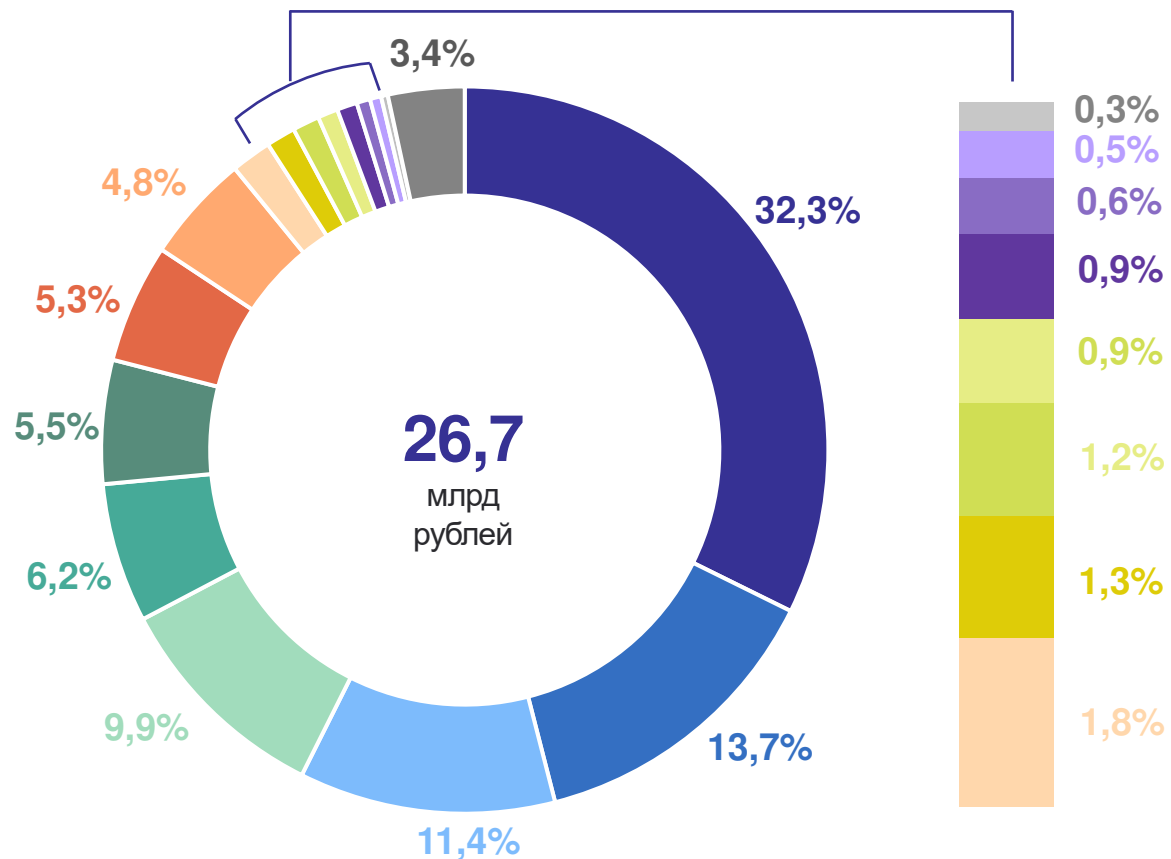
— Индекс физического объема платных услуг населению, 2024 год*
— Индекс физического объема бытовых услуг населению, 2024 год*

* Предварительные данные.

ОБЪЕМ ПЛАТНЫХ УСЛУГ НАСЕЛЕНИЮ

январь – февраль 2024 г.

Структура платных услуг населению по видам
в % к итогу

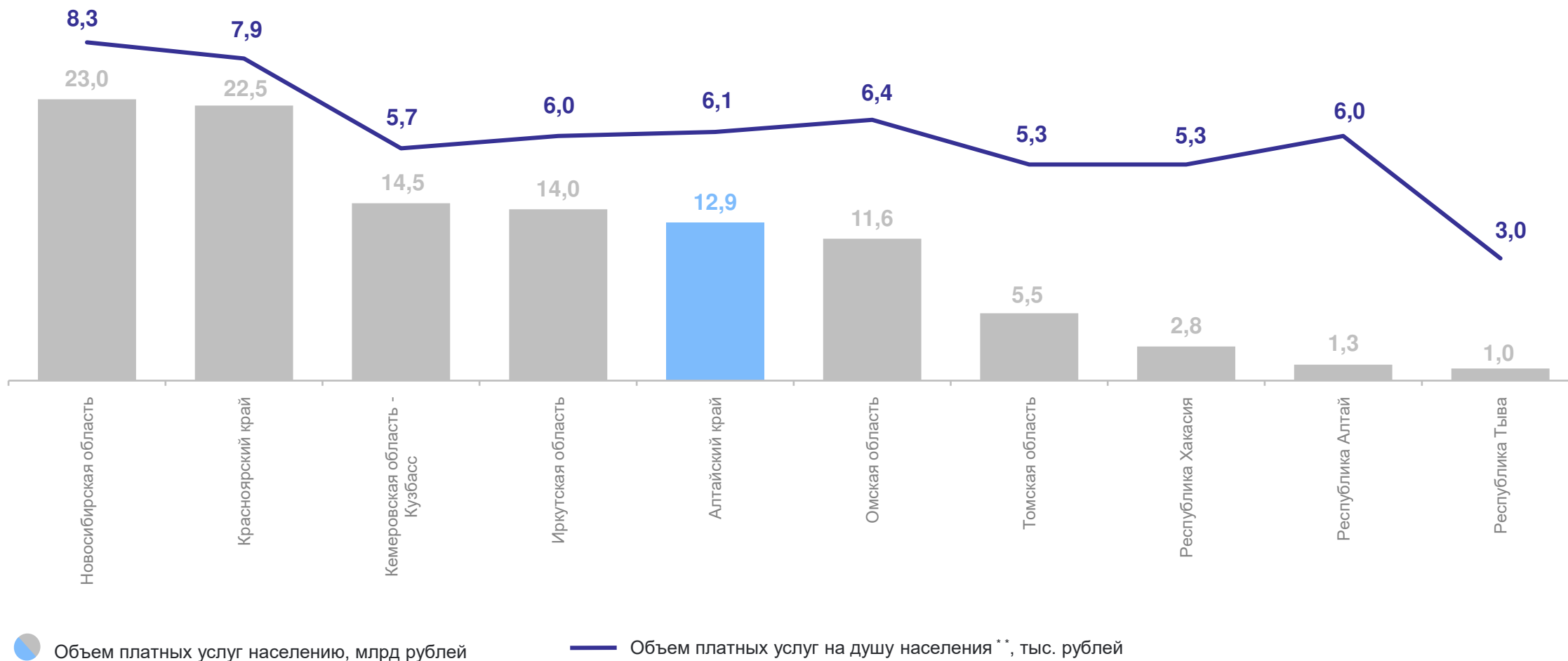


- Коммунальные
- Телекоммуникационные
- Бытовые
- Транспортные
- Жилищные
- Системы образования
- Медицинские
- Специализированных коллективных средства размещения
- Туристские
- Гостиниц и аналогичных средств размещения
- Юридические
- Услуги, предоставляемые гражданам пожилого возраста и инвалидам
- Культуры
- Физической культуры и спорта
- Почтовой связи и курьерские
- Ветеринарные
- Прочие платные услуги

ОБЪЕМ ПЛАТНЫХ УСЛУГ ПО РЕГИОНАМ СИБИРСКОГО ФЕДЕРАЛЬНОГО ОКРУГА

январь 2024 г.*

АЛТАЙКРАЙСТАТ



* Предварительные данные.

** По предварительной оценке численности населения на 1 января 2024 года.